

電池の出し方、変わります!

名古屋市

令和4年7月から電池類を一括収集します

対象

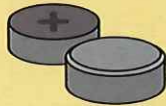
アルカリ・マンガン乾電池



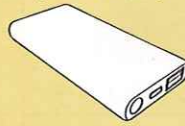
リチウム電池



ボタン電池



モバイルバッテリー

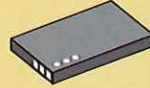


小型充電式電池

(リチウムイオン電池、ニカド電池、ニッケル水素電池)



スリーアローマーク



※スリーアローマークがないものも収集します

対象外



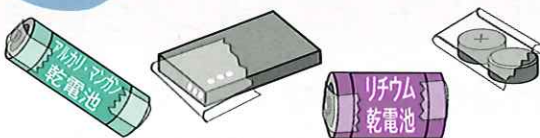
自動車用バッテリーなどの鉛蓄電池



販売店等へご相談ください

出し方

ステップ1 電池類はすべて絶縁する



必ずプラス(+)極とマイナス(-)極にセロハンテープなどを貼って、電気が流れないようにしてください

ステップ2 透明・中身の見える半透明の袋に入れる



市の指定袋は使えません!

ステップ3 週1回のプラスチック製容器包装の収集日に、プラスチック製容器包装と別にして出す

別々で!



充電式電池がほかのごみや資源に入ると収集車や処理施設での火災・発火につながります!

